

Znakowanie projektów zrealizowanych w ramach

# Rzeszowski Budżet Obywatelski



## Design Kit

Typografia

Paleta kolorów

## Clash Display

**Semibold**  
Regular

[Pobierz tutaj](#)

#FCC200

#212121

#FFFFFF

Szablony

[Pobierz tutaj](#)

## Wykorzystanie



Logo RBO jest używane niezależnie od edycji i ma zastosowanie w użytku na dokumentach, plakatach, grafikach, tabliczkach etc. (wszystkich elementach) - w zestawieniu z logo Rzeszów - stolica innowacji

Logotyp RBO ze zmienną datą jest wyłącznie przygotowywany przez Urząd Miasta Rzeszowa

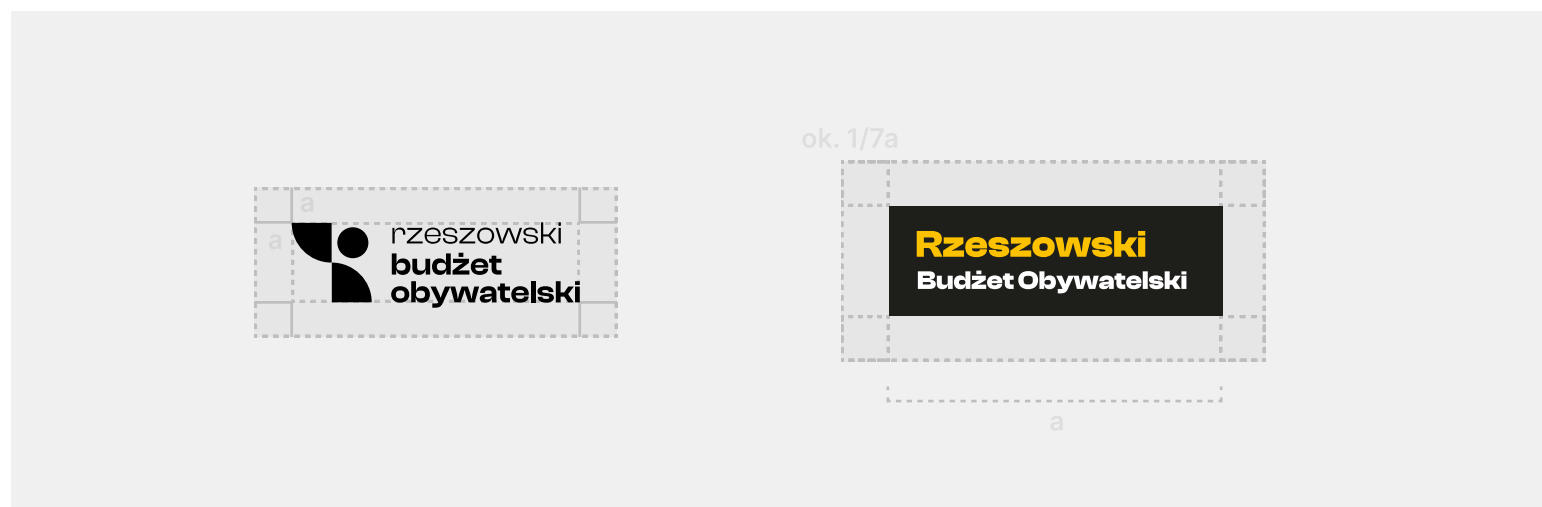
Logotyp bez daty danej edycji jest powszechną formą w projekcie (dostępne szablony)



## Pole ochronne

Polem ochronnym nazywamy specjalną przestrzeń wokół znaku. Ma ono na celu chronić jego czytelność w ogólnym zestawieniu graficznym.

W polu nie należy umieszczać żadnych innych elementów.



Pole ochronne jest zależne od wybranego rozmiaru obszaru roboczego.

Zwiększa/zmniejsza się ono relatywnie do skalowania znakiem.

## Zabronione modyfikacje znaku

Te same zakazane modyfikacje dotyczą edycji

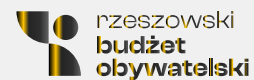
Wersja domyślna



Modyfikacja sygnetu



Stosowanie gradientu



Modyfikacja nazwy



Modyfikacja koloru



Brak pola ochronnego



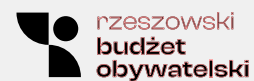
Usuwanie elementów



Stosowanie ramki



Stosowanie obrysu



## Umieszczanie na tłach

Nie zaleca się umieszczania znaku na tłach, które zmniejszają kontrast. Tyczy się to zarówno zdjęć czy kolorów tła.

Zalecane stosowanie znaku RBO na tle o identyfikatorze (#FCC200) 

bądź na białym pasku (#FFFFFF)

Kolor



Gradient



Kolor (niezgodny)



Pattern



Zdjęcie cień



Zdjęcie (jasność)



## Umieszczanie na tłach edycja budżetu - plakaty

Kolor ✓



Gradient ✗



Kolor (inny niż główny) ✓



Pattern ✓



Zdjęcie cień ✓



Zdjęcie (jasność) ✓



## Znak w zestawieniu

Każde zestawienie powinno zawierać pole ochronne.

W przypadku innych logotypów proszę o zestawienie na białym dolnym pasku.



## Znak z podpisem (innym niż znakowanie)

Każde zestawienie powinno zawierać pole ochronne.

Przy wsparciu:

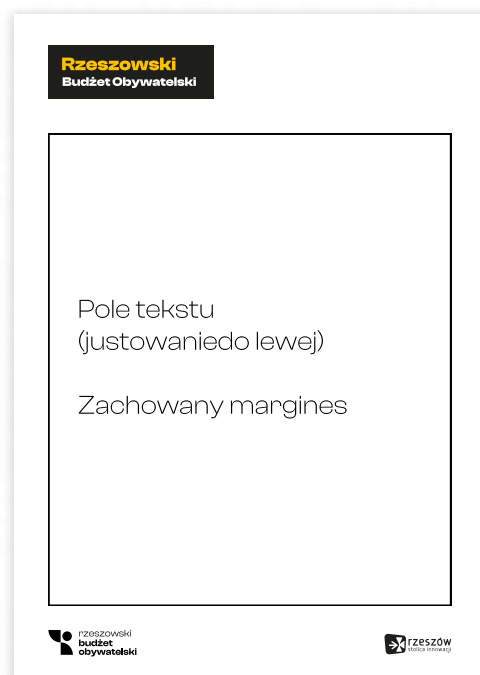
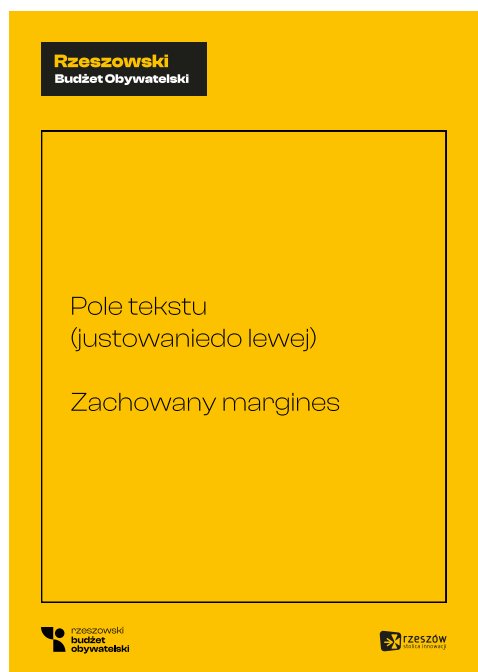


Przy wsparciu:



## Oznaczenie plakatu

Każde zestawienie powinno zawierać pole ochronne.



## Oznaczenie plakatu

Każde zestawienie powinno zawierać pole ochronne.



Oznaczanie inwestycji zrealizowanych w ramach Rzeszowskiego Budżetu Obywatelskiego

# Oznaczenie plakatu

Każde zestawienie powinno zawierać pole ochronne.

Kwadrat 1080x1080



Relacja (1920x1080px)



Oznaczanie inwestycji zrealizowanych w ramach Rzeszowskiego Budżetu Obywatelskiego

## Oznaczenie naklejką pion / poziom

Każde zestawienie powinno zawierać pole ochronne.

Wys. optymalna naklejek min. 5cm

Wersje dopuszczalne



Wersje niedopuszczalne






Oznaczanie inwestycji zrealizowanych w ramach Rzeszowskiego Budżetu Obywatelskiego

## Tabliczki

Każde zestawienie powinno zawierać pole ochronne.

Szer. optymalna tabliczki 20 cm



Oznaczanie inwestycji zrealizowanych w ramach Rzeszowskiego Budżetu Obywatelskiego

## Ławka (przykład)



## Karmnik (przykład)



## Tabliczka (przykład)



## Tabliczka z regulaminem (przykład)



### OGRÓD KIESZONKOWY przy ul. Kurpiowskiej REGULAMIN:

#### Na terenie ogrodu oraz siłowni plenerowej zabrania się:

1. Zachowań szkodzących społecznie, odurzających i niebezpiecznych innych użytkowników.
2. Powodzenia hałasu, używania sprzętu nagłośniającego bez zgody administratora.
3. Spożywania alkoholu lub innych używek oraz przebywania w stanie nietrzeźwym.
4. Palenia wyrobów tytoniowych.
5. Miazdzenia i uszkodzenia roślinności.
6. Miazdzenia i uszkodzenia elementów małej architektury.
7. Zaręczyczenia i zanieczyszczenia terenów zielonych.
8. Poruszania się pojazdami silnikowymi, motorowozami (z wyjątkiem pojazdów związanych z utrzymaniem obiektu i pojazdów posiadających szczególne uprawnienia).
9. Jeżdżenia rowerami, rolkami, deskorolkami i hulajnogami w sposób zagrożający bezpieczeństwu użytkowników terenu.
10. Wprowadzania psów bez smyczy i kagańców.
11. Organizowania imprez bez zgody administratora.
12. Urządzania siłowni są przeznaczane do ćwiczeń rekreacyjnych na świeżym powietrzu dla mieszkańców i turystów oraz użytkowników o wzniesieniu powyżej 1,4 m.
13. Czyszczenia śmieci wykonywać zgodnie z instrukcją umieszczoną przy każdym urządzeniu.



Ważność: permanentnie zgodnie z instrukcją umieszczoną w każdym urządzeniu!

Administracja obiektu:  
ZARZĄD ZIELENI MIEJSKIEJ W RZESZOWIE  
Plac Ofiar Getta 6, 35-002 Rzeszów  
tel. 17 748 37 44 w dni robocze w godzinach 7.30 do 15.30

112 OGÓLNOEUROPEJSKI NR RATUNKOWY

POGOTOWIE RATUNKOWE	999
STRAŻ POŻARNA	998
POLICJA	997

Inwestycja została zrealizowana w ramach  
Rzeszowskiego Budżetu Obywatelskiego



## Naklejka i tabliczka - chodniki



## Rollup wzór

Należy zwrócić uwagę na zostawienie marginesu na dole rollupu (podstawki ucinają przestrzeń)

Rozmiar tekstu i logotypów powinien być widoczny i czytelny ( na szerokość rollup 80/100cm elementy powinny stanowić 3/4 szerokości tła)

